

HAZET Teste ad innesto per chiavi dinamometriche

Con attacco  14x18 mm - Per chiavi A 2833/3 gr. 200 Nm - A 2843/42 - A 2843/3 - A 2844/0
I valori max di serraggio sono consultabili su www.abctools.it

14x18

Tipo a cricchetto reversibile con quadro di manovra

A 2844/4 - Esecuzione con testa ribassata e cricchetto a 32 denti, pulsante di sbloccaggio rapido

Dimensioni BxLxH 40x38,5x19,6 mm


A 2844/41 - Esecuzione standard

Dimensioni BxLxH 40x38,5x19,6 mm

A 2844/42 - Esecuzione con testa ribassata per evitare spostamenti involontari

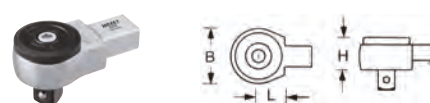
Dimensioni BxLxH 40,5x36x14,3 mm

Attacco di manovra	3/8"	1/2"
Codice	—	A 2844 4012
A 2844/4		
Codice	—	A 2844 4112
A 2844/41	Cad. €	
Codice	A 2844 4238	A 2844 4212
A 2844/42	Cad. €	



Tipo a cricchetto con dentatura fine, 72 denti

Attacco di manovra	1/2"	3/4"
Codice	A 2844 4312	A 2844 4334
A 2844/43	Cad. €	
Dimensioni BxLxH	mm 37x27x24,1	64x44x35,6



Tipo con quadro fisso di manovra

Attacco di manovra	1/2"
Codice	A 2844 5012
A 2844/5	Cad. €
Dimensioni BxLxH	mm 30x25x18



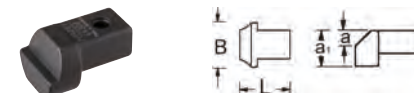
Supporti per attrezzi speciali

Dimensioni: BxL 26x38 mm - Spessore testa a 11 mm - a1 21,5 mm

Attenzione la saldatura di utensili può modificare i valori di coppia, controllare che la dimensione L e procedere alla verifica del momento di coppia con l'ausilio di appositi dispositivi di controllo (A 2837/6)

Fornito con molla perno e tappino di copertura

Codice A 2844 7000	A 2844/7	Cad. €	 1
--------------------	-----------------	--------	---



Chiavi a forchetta

Apertura	mm	13	14	15	16	17	19	22
Codice	A 2844	8013	8014	8015	8016	8017	8019	8022
A 2844/8	Cad. €							
Dimensioni BxLxH	mm	30x25x7	32x25x7	34x25x7	35,5x25x9	37x25x9	41x25x10	47x25x11
Apertura	mm	24	27	30	32	36	41	
Codice	A 2844	8024	8027	8030	8032	8036	8041	
A 2844/8	Cad. €							
Dimensioni BxLxH	mm	51x25x11	58,5x32,5x13	63x32,5x13	65x32,5x13	68,5x32,5x13	82x40x12,4	



Chiavi poligonali ad anello chiuso

Apertura	mm	13	14	15	17	19	22
Codice	A 2844	9013	9014	9015	9017	9019	9022
A 2844/9	Cad. €						
Dimensioni BxLxH	mm	30x25x12	30x25x12	30x25x12	30x25x12	30x25x12	34,5x25x15
Apertura	mm	24	27	30	32	36	41
Codice	A 2844	9024	9027	9030	9032	9036	9041
A 2844/9	Cad. €						
Dimensioni BxLxH	mm	37,5x25x15	41,5x31x17,5	45x31x17,5	47,5x31x17,5	53x31x19	59x31x19



Adattatori riduttori per l'impiego delle teste

Con attacco  14x18 mm ed attacco  9x12 mm

Lunghezza l1 20,5 mm - l2 45 mm

Codice A 2844 9900	A 2844/99	Cad. €	 1
--------------------	------------------	--------	---

