

## Giunti rapidi maschio

In acciaio temperato e nichelato

Per l'impiego su attacchi rapidi con valvola E 1140/1 ÷ E 1140/3 ed E 1140/11 ÷ E 1140/33

CEJN

Tipo con innesto per tubi -  10 pz.

Per tubi Ø interno	mm	6	8	10	13
Codice		E 1140 5006	E 1140 5008	E 1140 5010	E 1140 5013
E 1140/5	Cad. €				
Dimensioni A x B	mm	41,5x13	44,5x13	44,5x14	44,5x17



Tipo con attacco filettato maschio (BSPT conica)

Con rivestimento TEFLON -  10 pz.

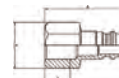
Attacco filettato	Gas	1/4"	3/8"	1/2"
Codice		E 1140 6014	E 1140 6038	E 1140 6012
E 1140/6	Cad. €			
Dimensioni A x B x C	mm	38,5x16,2x14	40,5x19,6x17	47x25,4x22



Tipo con attacco filettato maschio (NPT conica)

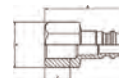
Con rivestimento TEFLON -  10 pz.

Attacco filettato	Gas	1/4"	3/8"	1/2"
Codice		E 1140 7014	E 1140 7038	E 1140 7012
E 1140/7	Cad. €			
Dimensioni A x B x C	mm	38,5x16,2x14	40,5x19,6x17	47x25,4x22




Tipo con attacco filettato femmina -  10 pz.

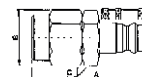
Attacco filettato	Gas	1/4"	1/2"
Codice		E 1140 8014	E 1140 8012
E 1140/8	Cad. €		
Dimensioni A x B x C	mm	36x19,6x11	41,5x31,2x15



Tipo per tubi poliuretani con spessore maggiorato

Con attacco conico e dado di bloccaggio - NON adatti per tubi tipo «Rilsan» -  10 pz.

Per tubi Ø interno	mm	6,5	8	11
Codice		E 1140 9065	E 1140 9008	E 1140 9011
E 1140/9	Cad. €			
Per tubi Ø esterno	mm	10,5	12	16
Dimensioni A x B x C	mm	44,3x18,5x16	46,3x21,9x19	55,5x27,7x24




LEGENDA: BSP = Filettatura cilindrica per tubi British Standard - BSPT = Filettatura conica per tubi British Standard - NPT = Filettatura gas conica per tubi

## Giunti maschio

In ottone nichelato

E 1140/51 - Con attacco filettato maschio e attacco portagomma

E 1140/52 - Esecuzione con attacco portagomma conico per facilitare l'innesto del tubo

Attacco filettato	Gas	1/8"	1/8"	1/4"	1/4"	1/4"	3/8"	3/8"	1/2"	1/2"	1/2"	1/2"
Codice	E 1140 ....	5101	5102	5103	5104	5105	5106	5107	5108	5109	5110	5111
E 1140/51	Cad. €											
Codice	E 1140 ....	5201	5202	5203	5204	5205	5206	5207	5208	5209	5210	5211
E 1140/52	Cad. €											
Per tubi Ø interno	mm	6	8	6	8	10	10	12	10	12	14	16
Lunghezza totale	mm	29,5	29,5	31	33	33	34,5	34,5	36,5	39,5	39,5	39,5
Esagono 	mm	12	12	14	14	14	17	17	22	22	22	22



## Giunti rapidi maschio

In acciaio - Per l'impiego su attacchi rapidi E 1140/61 ÷ E 1140/68

Con attacco filettato maschio

Attacco filettato	Gas	1/4"	3/8"	1/2"
Codice		E 1140 5414	E 1140 5438	E 1140 5412
E 1140/54	Cad. €			



Per tubi poliuretani

Per tubi Ø interno	mm	6	8
Codice		E 1140 5706	E 1140 5708
E 1140/57	Cad. €		
Per tubi Ø esterno	mm	14	17

