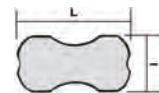


Interamente in acciaio con ganasce forgiate ed asta nervata - Esecuzione zincata
 Ganasca superiore ed asta in un unico profilato di acciaio **con nervatura di forma speciale** per sopportare elevate pressioni
 Ganasca inferiore in acciaio forgiato con vite temperata e piattello orientabile fino a 35°



Sezione dell'asta di forma speciale

Esecuzione con impugnatura di legno

Completi di cappucci di protezione in plastica sul piattello snodato e sull'estremità della ganasca
 Con ghiera di sicurezza, senza rivetto


Apertura utile	mm	120	160	200	250	300	400	500	600	800
Codice	L 6143	1120	1160	1200	1250	1300	1400	1500	1600	1800
L 6143/1	Cad. €									
Lungh. utile ganasce	mm	60	80	100	120	140	120	120	120	120
Sezione asta L x ℓ	mm	13,5x6,5	16x7,5	19,5x9,5	22x10,5	25x12	25x12	25x12	25x12	27x13
Forza di serr. (apert. 150 mm)	N	2700	3000	4500	5500	6700	7500	7500	7500	10000
	pz.	10	10	10	10	10	10	10	10	6



Esecuzione con leva scorrevole

Ganasca inferiore in acciaio forgiato con vite temperata e piattello orientabile fino a 35°

Apertura utile	mm	120	160	200	250	300	400
Codice	L 6143	2120	2160	2200	2250	2300	2400
L 6143/2	Cad. €						
Lungh. utile ganasce	mm	60	80	100	120	140	120
Sezione asta L x ℓ	mm	13,5 x 6,5	16 x 7,5	19,5 x 9,5	22 x 10,5	25 x 12	25 x 12
Forza di serr. (apert. 150 mm)	N	2700	3000	4500	5500	6700	7500
	pz.	10	10	10	10	8	8
Apertura utile	mm	500	600	800	1000	1250	1500
Codice	L 6143	2500	2600	2800	2990	2992	2995
L 6143/2	Cad. €						
Lungh. utile ganasce	mm	120	120	120	120	120	120
Sezione asta L x ℓ	mm	25 x 12	25 x 12	27 x 13	27 x 13	27 x 13	27 x 13
Forza di serr. (apert. 150 mm)	N	7500	7500	10000	10000	10000	10000
	pz.	1	1	4	4	4	4



Cappucci di protezione in plastica per serraggiunti L 6143/1 e L 6143/2

Forniti a coppia: cappuccio superiore e inferiore

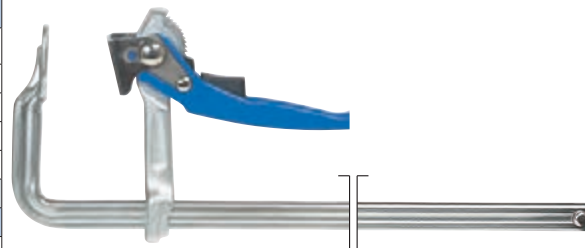
Grandezza	1	2	3	4	5	
Codice	L 6143 1901	L 6143 1902	L 6143 1903	L 6143 1904	L 6143 1905	
L 6143/19	La coppia €					
Per apertura utile	mm	160	200	250	300÷600	800÷1250



Tipo per alte prestazioni

Esecuzione con leva a bloccaggio rapido a cricchetto

Apertura utile	mm	120	160	200	250	300
Codice	L 6143 3120	L 6143 3160	L 6143 3200	L 6143 3250	L 6143 3300	
L 6143/3	Cad. €					
Lungh. utile ganasce	mm	60	80	100	120	140
Sezione asta L x ℓ	mm	13,5 x 6,5	16 x 7,5	19,5 x 9,5	22 x 10,5	25 x 12
Forza di serr. (apert. 150 mm)	N	1600	3000	3500	4000	5000
	pz.	10	10	10	10	10
Apertura utile	mm	400	500	600	800	1000
Codice	L 6143 3400	L 6143 3500	L 6143 3600	L 6143 3800	L 6143 3990	
L 6143/3	Cad. €					
Lungh. utile ganasce	mm	120	120	120	120	120
Sezione asta L x ℓ	mm	25 x 12	25 x 12	25 x 12	27 x 13	27 x 13
Forza di serr. (apert. 150 mm)	N	5500	5500	5500	6000	6000
	pz.	10	6	6	6	6



Esecuzione con impugnatura anatomica in materiale bicomponente con snodo

La particolare forma dell'impugnatura consente di aumentare notevolmente la forza di serraggio

Apertura utile	mm	200	250	300	400	600
Codice	L 6145 0200	L 6145 0250	L 6145 0300	L 6145 0400	L 6145 0600	
L 6145	Cad. €					
Lungh. utile ganasce	mm	100	120	140	120	120
Sezione asta L x ℓ	mm	19,5 x 9,5	22 x 10,5	25 x 12	25 x 12	25 x 12
Forza di serr. (apert. 150 mm)	N	4500	5500	6700	7500	7500
	pz.	10	10	10	5	5

