

ABC TOOLS Specchi per ispezione

Particolarmente adatti per elettrotecnica ed elettronica

Tipo fisso

In resina sintetica - Con specchio a 45° - Interamente isolato

Composto da 2 parti:

1 specchietto Ø 25 mm con impugnatura, lunghezza 165 mm

1 impugnatura di prolungamento, lunghezza 140 mm

Lunghezza totale 270 mm

Codice A 1524 0000	A 1524	Cad. €		1
--------------------	--------	--------	---	---



Interamente in metallo - Con specchio Ø 30 mm orientabile

Con doppio snodo

Lunghezza totale 210 mm

Codice A 1525 0000	A 1525	Cad. €		1
--------------------	--------	--------	---	---



Tipo telescopico

Con asta in metallo cromato

Specchio orientabile in qualsiasi direzione con doppio snodo

Con specchio tondo Ø 30 mm

Esecuzione con impugnatura in resina sintetica

A 1525/1 - Asta tonda


Lunghezza: chiuso 175 mm - aperto 735 mm

A 1525/13 - Asta ovale per prevenire lo spostamento accidentale dello specchio

Lunghezza: chiuso 210 mm - aperto 735 mm

Codice A 1525 1000	A 1525/1	Cad. €		1
--------------------	----------	--------	---	---

Codice A 1525 1300	A 1525/13	Cad. €		1
--------------------	-----------	--------	---	---



A 1525/1 con asta tonda



A 1525/13 con asta ovale

Con specchio tondo Ø 50 mm

Esecuzione con impugnatura in PVC

Lunghezza: chiuso 290 mm - aperto 455 mm

Codice A 1525 3000	A 1525/3	Cad. €		1
--------------------	----------	--------	---	---



Esecuzione con impugnatura in resina sintetica

Asta ovale per prevenire lo spostamento accidentale dello specchio

Lunghezza: chiuso 210 mm - aperto 750 mm

Codice A 1525 3500	A 1525/35	Cad. €		1
--------------------	-----------	--------	---	---




Con specchio rettangolare 65x45 mm

Asta ovale per prevenire lo spostamento accidentale dello specchio

Lunghezza: chiuso 210 mm - aperto 765 mm

Codice A 1525 4500	A 1525/45	Cad. €		1
--------------------	-----------	--------	---	---



Con specchio tondo Ø 55 mm e torcia a LED

Asta ovale per prevenire lo spostamento accidentale dello specchio


Torcia a LED in alluminio anodizzato con clip per agganciare alla cintura

Dimensioni torcia: lunghezza 140 mm - Ø 13,5 mm

Alimentazione tramite 2 batterie N 9200 1001 tipo AAA da 1,5 V (incluse)

Lunghezza: chiuso 230 mm - aperto 780 mm

Codice A 1525 5000	A 1525/5	Cad. €		1
--------------------	----------	--------	---	---



Tipo flessibile

Esecuzione con LED ad alta luminosità, asta rivestita con guaina termoplastica e impugnatura in resina sintetica

Completo di:


2 specchietti tondi Ø 24 e 30 mm

1 specchietto rettangolare 43x65 mm

Alimentazione tramite 2 batterie N 9200 1002 tipo AA da 1,5V (incluse)

Lunghezza totale 600 mm

Codice A 1526 1000	A 1526/1	Cad. €		1
--------------------	----------	--------	---	---



Esecuzione senza luce, con specchio rettangolare 43x65 mm

Con asta a spirale cromata e impugnatura in resina sintetica

Lunghezza totale 600 mm

Codice A 1526 3000	A 1526/3	Cad. €		1
--------------------	----------	--------	---	---

