



## Frese rotative in metallo duro per acciaio e acciaio inossidabile

### Dentatura a croce Z42

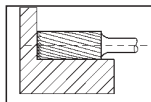
Velocità di taglio 300÷500 m/min

Particolarmente adatta **per lavorazioni su acciaio e acciaio inossidabile - INOX**

L'elevata quantità dei taglienti garantisce una costante e superiore asportazione di materiale

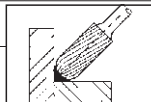
Le grandi scanalature migliorano lo scarico del truciolo e riducono la temperatura, in particolar modo nei lavori su acciaio inossidabile

**Con gambo cilindrico Ø 6 mm**



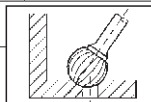
#### Tipo a cilindro - ZYA

Forma HF	2	3	5	6
<b>Codice</b>	<b>D 9538 2002</b>	<b>D 9538 2003</b>	<b>D 9538 2005</b>	<b>D 9538 2006</b>
<b>D 9538/2</b> Cad. €				
Ø testa x lunghezza tagliente mm	6x16	8x20	10x20	12x25
Lunghezza totale mm	56	60	60	65



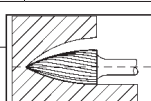
#### Tipo a cilindro con testa sferica - WRC

Forma HF	12	13	15	16
<b>Codice</b>	<b>D 9538 2012</b>	<b>D 9538 2013</b>	<b>D 9538 2015</b>	<b>D 9538 2016</b>
<b>D 9538/2</b> Cad. €				
Ø testa x lunghezza tagliente mm	6x16	8x20	10x20	12x25
Lunghezza totale mm	56	60	60	65



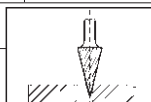
#### Tipo a sfera - KUD

Forma HF	22	23	25	26
<b>Codice</b>	<b>D 9538 2022</b>	<b>D 9538 2023</b>	<b>D 9538 2025</b>	<b>D 9538 2026</b>
<b>D 9538/2</b> Cad. €				
Ø testa mm	6	8	10	12
Lunghezza totale mm	46	48	50	52



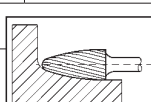
#### Tipo ad ogiva - SPG

Forma HF	32	33	35	36
<b>Codice</b>	<b>D 9538 2032</b>	<b>D 9538 2033</b>	<b>D 9538 2035</b>	<b>D 9538 2036</b>
<b>D 9538/2</b> Cad. €				
Ø testa x lunghezza tagliente mm	6x18	8x20	10x20	12x25
Lunghezza totale mm	58	60	60	65




#### Tipo a cono a punta - SKM

Forma HF	42	43	45	46
<b>Codice</b>	<b>D 9538 2042</b>	<b>D 9538 2043</b>	<b>D 9538 2045</b>	<b>D 9538 2046</b>
<b>D 9538/2</b> Cad. €				
Ø testa x lunghezza tagliente mm	6x18	8x20	10x20	12x25
Lunghezza totale mm	58	60	60	65



#### Tipo ad albero - RBF

Forma HF	102	103	105	106
<b>Codice</b>	<b>D 9538 2102</b>	<b>D 9538 2103</b>	<b>D 9538 2105</b>	<b>D 9538 2106</b>
<b>D 9538/2</b> Cad. €				
Ø testa x lunghezza tagliente mm	6x18	8x20	10x20	12x25
Lunghezza totale mm	58	60	60	65



#### Assortimento con 10 frese con dentatura a croce Z42

Su supporto di plastica con coperchio con chiusura a vite

Composto da **1 fresa per forma:**

<b>HF 2 dim. Ø 6x16</b> <b>HF 6 dim. Ø 12x25</b> a cilindro	<b>HF 12 dim. Ø 6x16</b> <b>HF 16 dim. Ø 12x25</b> a cilindro con testa sferica	<b>HF 22 dim. Ø 6</b> <b>HF 26 dim. Ø 12</b> a sfera	<b>HF 32 dim. Ø 6x18</b> <b>HF 36 dim. Ø 12x25</b> ad ogiva	<b>HF 102 dim. Ø 6x18</b> <b>HF 106 dim. Ø 12x25</b> ad albero
<b>Codice D 9538 1000</b>		<b>D 9538/10</b>		Cad. €



Acciai legati e non legati



Acciaio inossidabili

