

Mod. LW-K400VP

Con tasti dedicati per le funzioni di stampa e taglio e **memoria interna per richiamare** in qualsiasi momento fino a **50 formati di etichette** preferiti


Display LCD retroilluminato per visualizzare le etichette in anteprima, anche al buio o in piena luce, spia batteria bassa e funzione per la stampa speculare e in verticale

4 righe stampabili - Larghezza max. del testo 80 caratteri per riga

Alimentazione tramite adattatore di rete o con 6 batterie AA da 1,5V (non incluse)

Custodia protettiva in gomma - Dimensioni LxPxx 170x110x56 mm - Peso 420 g

Fornita in valigetta per il trasporto completa di 1 nastro lunghezza 4 m, adattatore, cavo di alimentazione e manuali

Per nastri altezza	mm	4 - 6 - 9 - 12 - 18
Velocità di stampa	mm/sec	6
Punti immagine stampabili	n°	64
Altezza di stampa	mm	9
Codice K 3729 1000	K 3729/1	Cad. €  1

**Mod. LW-Z710**

Compatta, leggera, portatile, di utilizzo semplice e veloce, è adatta per stampare etichette da PC, smartphone e tablet con sistema operativo iOS o Android scaricando l'app gratuita Epson iLabel2


Con **tecnologia Bluetooth** per la connessione in remoto e la condivisione con più utenti

App Datacom aggiornata con una nuova funzione "Moduli" per la creazione e la stampa di etichette a striscia singola per più moduli elettrici

Alimentazione tramite adattatore di rete o con 6 batterie AA da 1,5V (non incluse)

Dimensioni LxPxx 54x132x146 mm - Peso 440 g

Fornita in borsa da trasporto completa di 1 nastro da 4 m, protezione in silicone antiurto, adattatore, cavo di alimentazione, cavo USB, driver, programmi e manuali

Per nastri altezza	mm	4 - 6 - 9 - 12 - 18 - 24
Velocità di stampa	mm/sec	15
Punti immagine stampabili	n°	128
Altezza di stampa	mm	18
Codice K 3729 6200	K 3729/62	Cad. €  1



Epson Datacom App



Epson iLabel2 App

**Mod. LW-700**

Con **possibilità di collegamento a un PC** per creare e salvare etichette personalizzate, tramite il software Epson Label Editor in dotazione


La barra strumenti permette di aggiungere cornici e simboli per personalizzare testo e layout

Memoria interna per salvare e richiamare fino a 100 modelli grafici preferiti

Con tastiera QWERTY, display LCD retroilluminato per la visualizzazione in anteprima dell'etichetta e funzione per la stampa speculare e in verticale

Dimensioni LxPxx 180x235x80 mm - Peso 770 g

Fornita con 1 nastro da 9 m, adattatore, cavo di alimentazione, cavo USB, driver, programmi e manuali

Per nastri altezza	mm	6 - 9 - 12 - 18 - 24
Velocità di stampa	mm/sec	13
Punti immagine stampabili	n°	128
Altezza di stampa	mm	18
N° di righe stampabili		8
Lunghezza max. del testo		175 caratteri per riga
Codice K 3729 8000	K 3729/8	Cad. €  1



Tipo professionale, rapida, efficiente e versatile con robusto profilo in gomma antiurto, comoda impugnatura per il trasporto e magneti per l'utilizzo con mani libere

Adatte per addetti all'installazione, alla manutenzione e riparazione

Caricamento frontale dei nastri semplice e rapido

Memoria interna per richiamare in qualsiasi momento **fino a 100 formati di etichetta**

Funzioni Pick & Print per ottimizzare le attività ripetitive, Drop Stop, download immagini e loghi da PC e possibilità di stampa speculare e in verticale

Margine di stampa ridotto per ridurre lo spreco di nastro - Con tastiera QWERTY, display LCD retroilluminato, possibilità di connettere a PC (compatibile con Windows® 7, 8.1 e 10)

Software Label Editor già installato

Alimentazione con batteria al Litio, in dotazione o con 6 batteria AAA (non incluse)

Fornite in valigetta per il trasporto completa di 1 nastro di lunghezza 4 m, adattatore, cavo di alimentazione, batteria agli ioni di Litio, cavo USB e manuali

Per nastri altezza	mm	4 - 6 - 9 - 12 - 18 - 24	4 - 6 - 9 - 12 - 18 - 24 - 36
Codice		K 3731 0000	K 3731 1000
K 3731	Cad. €		
Risoluzione di stampa	dpi	180	360
Velocità di stampa	mm/sec	30	35
Punti immagine stampabili	n°	128	384
N° di righe stampabili		8	13 con nastro da 36 mm
Lunghezza max. del testo		180 caratteri per riga	180 caratteri per riga
Interfaccia		USB 1.1	USB 2.0 - USB 1.1
Dimensioni LxPxx	mm	136x298x90	136x295x97
Peso	kg	1,1	1,2
Modello		LW-Z700KF	LW-Z900FK



Con magneti per il fissaggio a pareti

