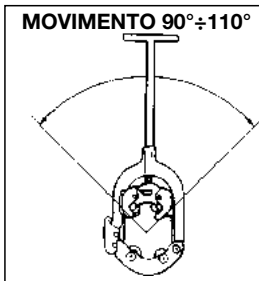


## REED Tagliatubi a cerniera per acciaio

### In ghisa acciata

Con rotelle specifiche sono adatti anche per ghisa, ferro dolce ed alcuni tipi di acciaio inox  
Apertura a cerniera per facilitare l'inserimento del tubo  
Si utilizzano con movimento oscillatorio 90°÷110°  
Di facile impiego anche in luoghi di difficile accesso e **su tubi in opera**



REED EXCLUSIVE SIZE



Bastano 10 cm di spazio

Con **arco chiuso di 360°** per trasmissione di elevati momenti di forza e con guida di scorrimento per taglio netto e preciso  
Completi di 4 rotelle per acciaio, intercambiabili

Per tubi fino Ø	pollici	2 1/2	4	6	8	12
<b>Codice</b>		<b>B 2407 1212</b>	<b>B 2407 1004</b>	<b>B 2407 1006</b>	<b>B 2407 1008</b>	<b>B 2407 1012</b>
<b>B 2407/1</b>	Cad. €					
Per tubi Ø min.	pollici	1	2	4	6	8
Per tubi	mm	32÷76	60÷125	114÷182	168÷240	219÷356
Lunghezza totale	mm	419	559	711	813	864
Modello		H2 1/2 S	H4 S	H6 S	H8 S	H12 S
Peso	kg	3,6	6,3	10	13	18

### Rotelle di ricambio

#### Per acciaio

Per tubi fino Ø	pollici	2 1/2	4	6	8*
<b>Codice</b>		<b>B 2407 2212</b>	<b>B 2407 2004</b>	<b>B 2407 2006</b>	<b>B 2407 2008</b>
<b>B 2407/2</b>	Cad. €				
Ø est. x spess. x foro	mm	31,5x19x8,7	41,3x19x8,7	41,5x19x8,9	49x19x9,5
Modello		HS2 1/2	HS4	HS6	HS8

\* Adatta anche per tagliatubi da 12"

#### Per ghisa sferoidale

Per tubi fino Ø	pollici	2 1/2	4	6*
<b>Codice</b>		<b>B 2407 3212</b>	<b>B 2407 3004</b>	<b>B 2407 3006</b>
<b>B 2407/3</b>	Cad. €			
Ø est. x spess. x foro	mm	25,8x19x9,5	35,8x19x8,7	46x19x9,5
Modello		2RBCI	HI4	HI6

\* Adatta anche per tagliatubi da 8" e 12"

#### Per tubi di acciaio a FORTE spessore


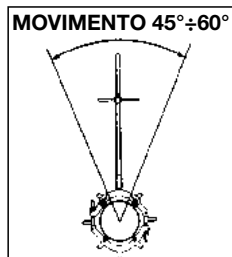
Per tubi fino Ø	pollici	2 1/2	4	6	8*
<b>Codice</b>		<b>B 2407 4212</b>	<b>B 2407 4004</b>	<b>B 2407 4006</b>	<b>B 2407 4008</b>
<b>B 2407/4</b>	Cad. €				
Ø est. x spess. x foro	mm	35x19x8,7	41,6x19x8,7	46x19x9,5	48,7x19x9,5
Modello		HX2 1/2	HX4	HX6	HX8

\* Adatta anche per tagliatubi da 12"

## REED Tagliatubi a rotazione per acciaio

Adatti per il taglio di **tubi di acciaio e acciaio inox a grande diametro, in opera posti in cunicoli, scavi, ecc.**

Con rotelle specifiche sono adatti anche per ghisa e ferro dolce  
Leva lunga per l'applicazione di elevati momenti di forza  
Utilizzabili in luoghi di difficile accesso  
Si usano con movimento oscillatorio 45°÷60°  
Non provocano scintille e pertanto possono essere impiegati anche in luoghi con pericolo d'incendio nonché sott'acqua  
Completi di 4 rotelle intercambiabili per acciaio



Per tubi fino Ø	pollici*	8	14	18	22	26
<b>Codice</b>		<b>B 2408 1008</b>	<b>B 2408 1014</b>	<b>B 2408 1018</b>	<b>B 2408 1022</b>	<b>B 2408 1026</b>
<b>B 2408/1</b>	Cad. €					
Per tubi Ø minimo	pollici	6	10	16	20	24
Per tubi Ø	mm	159÷246	266÷358	368÷462	476÷572	584÷660
Lunghezza totale	mm	1880	1981	2134	2667	2794
Peso	kg	24	29	35	44	52
Modello		LCRC8S	LCRC12S	LCRC16S	RC20S	RC24S

\* Tubi di acciaio - Per tubi di ghisa calcolare circa 2" in meno (eccetto quello da 8")

**Rotelle di ricambio** per tagliatubi B 2408/1 - Dimensioni 73,1x19x9,5 mm

**B 2408/2 - Per tubi di acciaio e acciaio inossidabile - INOX**

**B 2408/3 - Per ghisa sferoidale**

<b>Codice B 2408 2000</b>	<b>B 2408/2</b>	Cad. €	1
<b>Codice B 2408 3000</b>	<b>B 2408/3</b>	Cad. €	1